Jornal do Sintufrj

A SERVIÇO DA CATEGORIA

www.sintufrj.org.br

SETEMBRO, OUTUBRO E NOVEMBRO DE 2018

PRESTAÇÃO DE CONTAS

GESTÃO 2017-2020

Coordenação Geral

Neuza Luzia Pinto

Gerly Lucy Miceli

Huascar da aCosta Filho

Coordenação Administração e Finanças

Nilce da Silva Corrêa

Maria Angélica Pereira da Silva

Assessor contábil/financeiro

Antonio Feitosa Barbosa

Contabilidade Nova América

Franklin Cezélio Junior

Alfeu Machado Júnior

Sintufrj
SINDICATO DOS TRABALHADORES EM EDUCAÇÃO DA UNIVERSIDADE FEDERAL DO RIO DE JANEIRO
CNPJ:42126300/0001-61
Cidade Universitária - Ilha do Fundão
Rio de Janeiro - RJ
Cx Postal 68030 - Cep 21941-598

EXPEDIENTE
Coordenação de Comunicação Sindical: Kátia da Conceição (in memoriam), Luiz Otávio Silva e Marisa Araujo / **Conselho Editorial:** Coordenação Geral e Coordenação de Comunicação / **Edição:** Ana de Angelis / **Reportagem**: Ana de Angelis, Eac e Regina Rocha / **Estagiários:** Lucas Azevedo e Giulia Oliveira / **Projeto Gráfico:** Jamil Malafaia / **Diagramação**: Jamil Malafaia / **Fotografia:** Renan Silva / **Revisão:** Roberto Azul / **Edição digital** / *As matérias não assinadas deste jornal são de responsabilidade da Coordenação de Comunicação Sindical.*

FALE COM A REDAÇÃO: comunic@sintufrj.org.br / Telefone: 21 3194 -7112 / 7146 - **RECEPÇÃO DO SINTUFRJ:** Telefone: 21 3194-7100 / 7101

Receitas

	Set-18	Out-18	Nov-18	Acumulado
RECEITAS				
Receita de Mensalidade Técnicos	803.117,20	804.353,63	807.805,32	2.415.276,15
Receita de Mensalidade Docentes	346.703,02	346.356,94	344.708,52	1.037.768,48
Receita de Mensalidade Pensionistas	49.103,37	48.611,76	49.014,90	146.730,03
Total receita operacional bruto	1.198.923,59	1.199.322,33	1.201.528,74	3.599.774,66
Receitas Financeiras				
Receita de aplicação financeira	1.174,68	986,22	1.139,03	3.299,93
Total receita financeira	1.174,68	986,22	1.139,03	3.299,93
Receitas não operacionais				
Taxa administrativa de planos de saúde	213.898,50	814.155,47	1.174,63	1.029.228,60
Doações recebidas	0,00	0,00	43.100,00	43.100,00
Total receitas não operacionais	213.898,50	814.155,47	44.274,63	1.072.328,60
Dedução da Receita não operacional				
Dedvolução - Receita de mensalidade	-1.165,28	0,00	0,00	-1.165,28
Cofins	-6.452,20	-24.454,26	-1.362,13	-32.268,59
Total dedução da receita não operacional	-7.617,48	-24.454,26	-1.362,13	-33.433,87
Receita não operacional liquida	206.281,02	789.701,21	42.912,50	1.038.894,73
Total receita operacional e não operacional	1.406.379,29	1.990.009,76	1.245.580,27	4.641.969,32

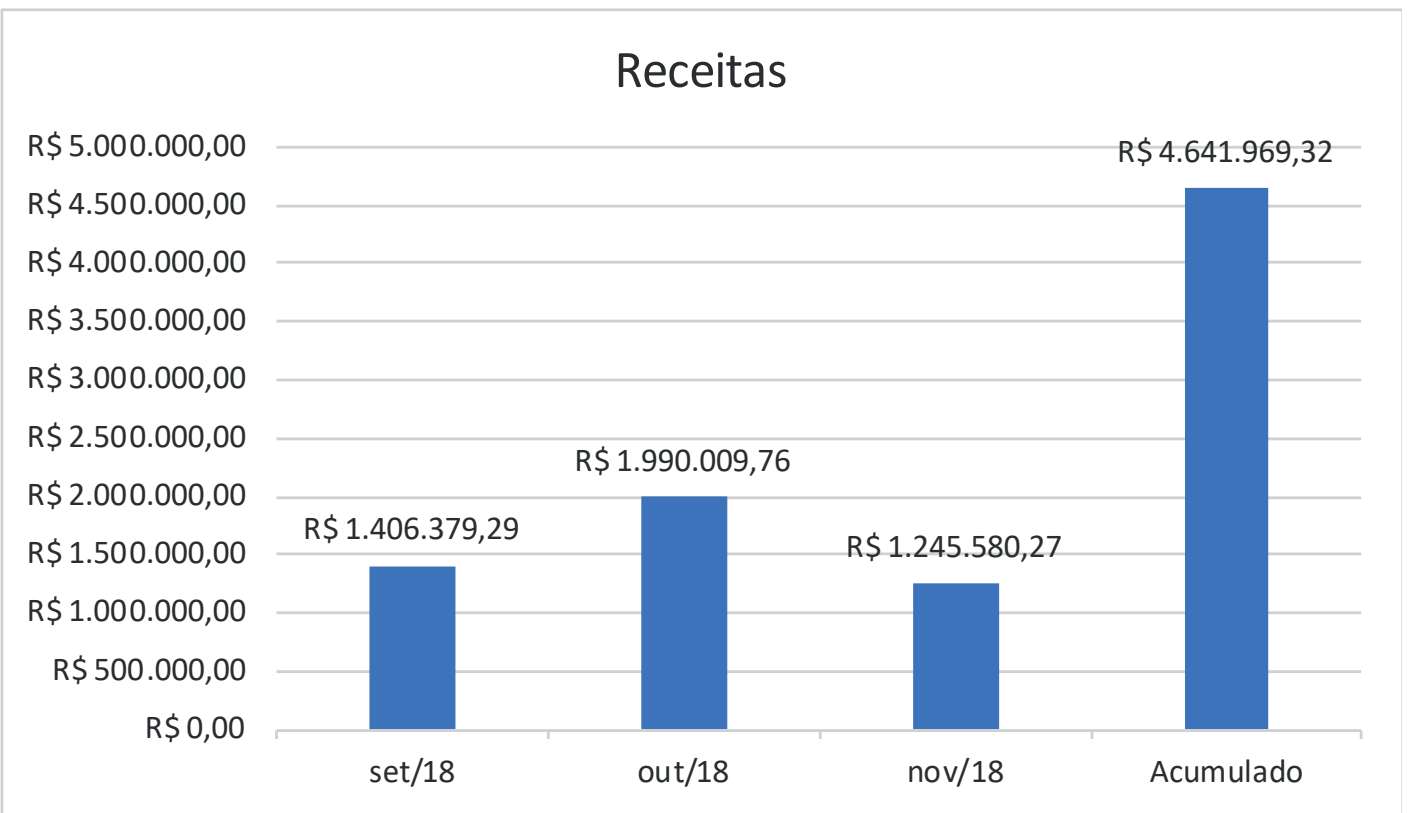

Despesas com Pessoal

	Set-18	Out-18	Nov-18	Acumulado
DESPESAS COM PESSOAL				
Salarios	403.578,26	404.072,51	425.091,14	1.232.741,91
Bolsa estagio	16.100,00	14.900,00	15.650,00	46.650,00
Horas extras	4.517,67	0,00	695,29	5.212,96
Férias + 1/3 de férias	0,00	0,00	4.359,42	4.359,42
Verbas rescisórias	0,00	102.090,55	0,00	102.090,55
Auxilio creche	1.235,85	930,90	930,90	3.097,65
Vale transporte	4.608,25	5.347,86	5.510,95	15.467,06
Vale refeição/alimentação	36.647,36	35.973,75	38.354,81	110.975,92
Assistencia médica	25.408,76	23.226,63	43.535,09	92.170,48
Vale combustivel	10.105,29	10.152,49	7.473,45	27.731,23
Total despesas com pessoal	502.201,44	596.694,69	541.601,05	1.640.497,18

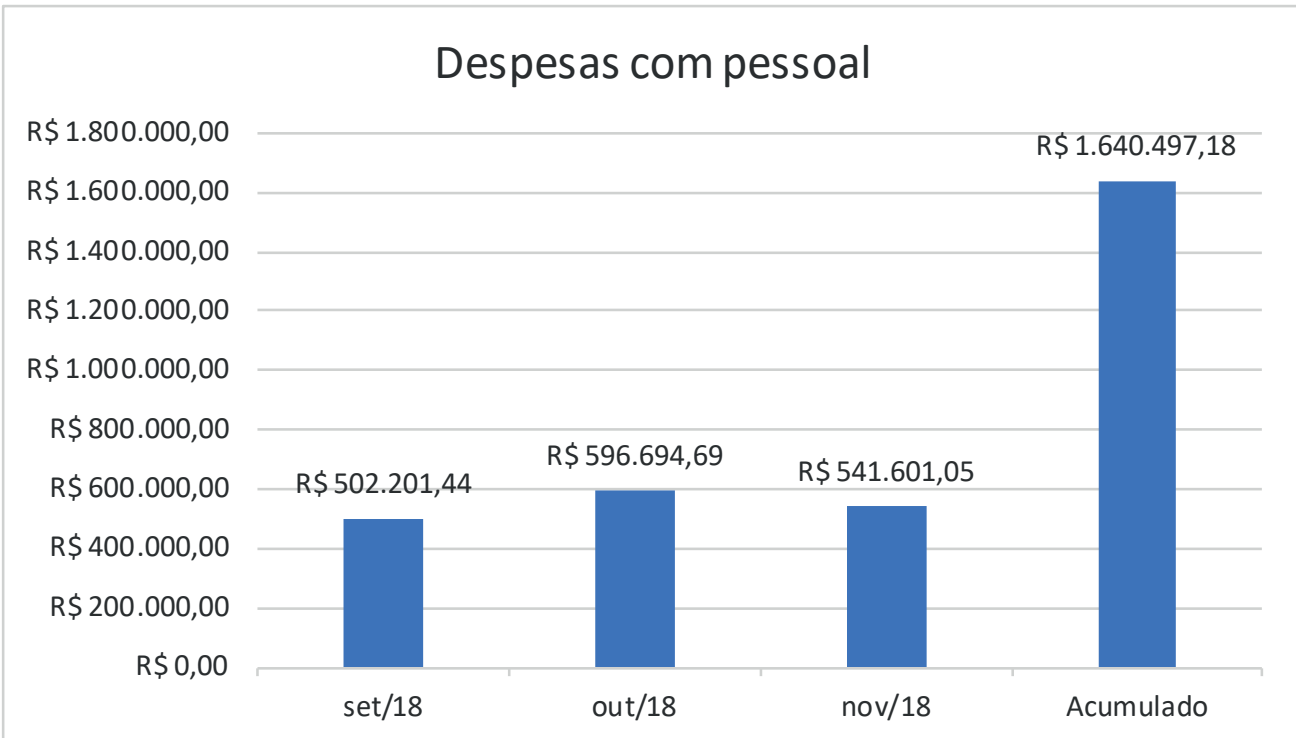

TRANSPARÊNCIA
PRESTANDO CONTAS
DIRETORIA
COMPETÊNCIA
SINTUFRJ
SINDICALIZADO
RESPONSÁVEL
2017-2020

Encargos Sociais

ENCARGOS SOCIAIS	Set-18	Out-18	Nov-18	Acumulado
INSS	112.877,03	134.456,16	120.733,69	368.066,88
FGTS	32.647,67	33.435,99	34.544,26	100.627,92
FGTS s/rescisão	0,00	100.997,72	0,00	100.997,72
Total encargos sociais	145.524,70	268.889,87	155.277,95	569.692,52

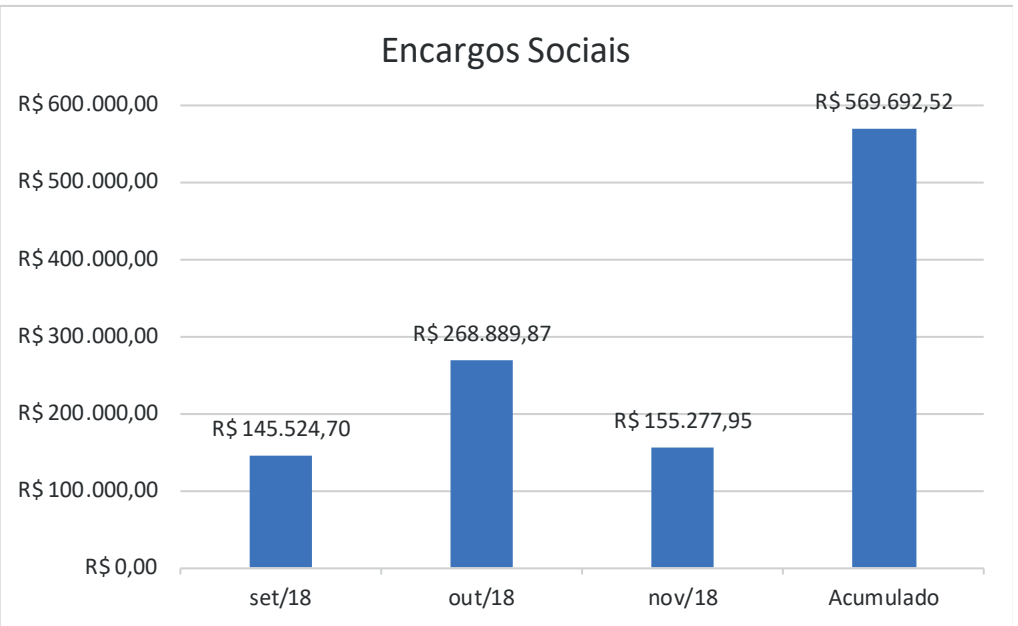

Despesas Operacionais

DESPESAS OPERACIONAIS	Set-18	Out-18	Nov-18	Acumulado
Telefone/Internet	22.277,31	22.834,99	22.677,50	67.789,80
Correspondencias	9.786,30	9.945,85	7.207,93	26.940,08
Seguros	3.097,95	3.777,23	3.252,79	10.127,97
TV por assinatura	0,00	532,74	266,37	799,11
Total despesas de comunicação	35.161,56	37.090,81	33.404,59	105.656,96

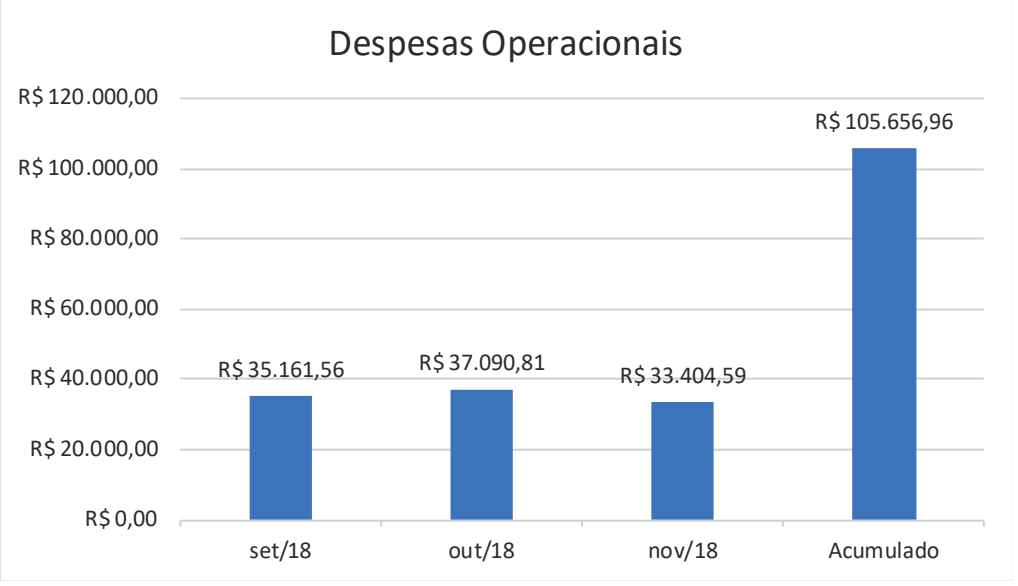

Despesas com Manutenção

	Set-18	Out-18	Nov-18	Acumulado
DESPESAS COM MANUTENÇÃO				
Serviços de manutenção e conservação	2.400,00	19.172,80	17.500,00	39.072,80
Manutenção de veiculos automotores	270,00	525,00	0,00	795,00
Bens de pequeno valor	0,00	1.802,66	1.162,80	2.965,46
Material de manutenção e conservação	18.848,49	18.911,82	17.922,01	55.682,32
Total despesas de Manutenção e reparos	21.518,49	40.412,28	36.584,81	98.515,58

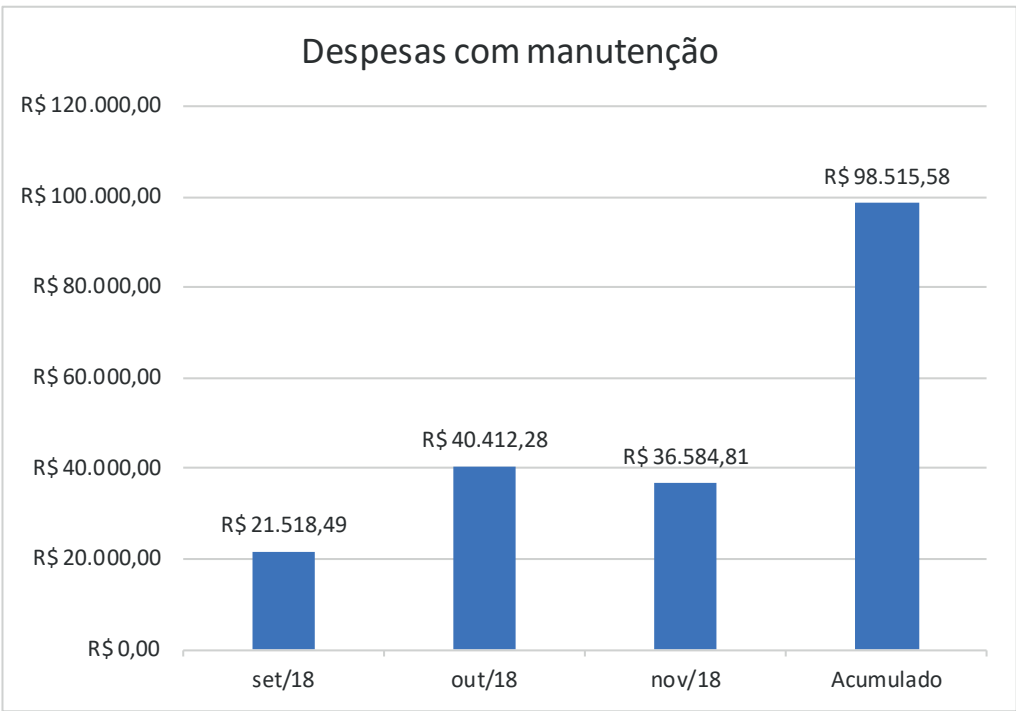

Despesas com Aluguéis

	Set-18	Out-18	Nov-18	Acumulado
DESPESAS COM ALUGUEIS				
Alugueis de equipamentos	9.698,01	9.455,86	9.616,62	28.770,49
Total alugueis de equipamentos	9.698,01	9.455,86	9.616,62	28.770,49

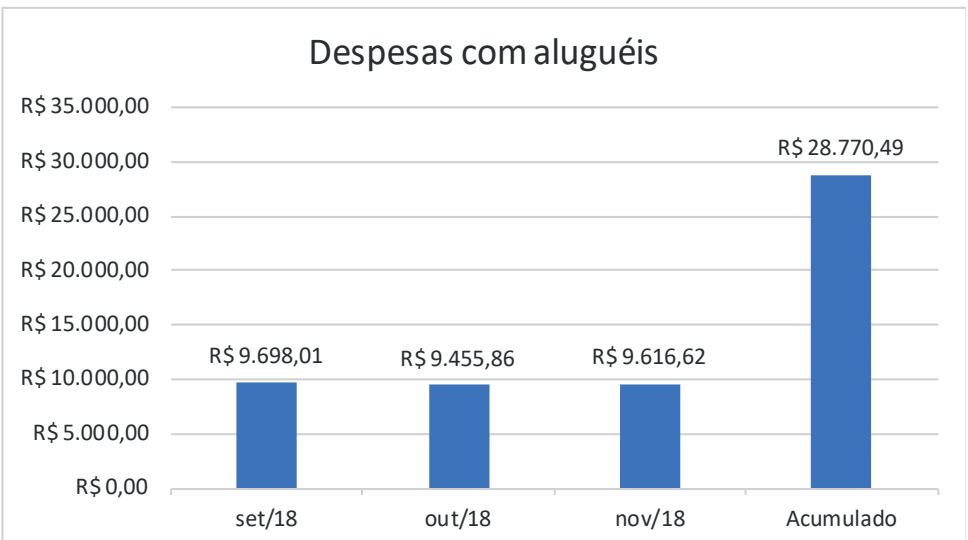

Despesas Gerais e Administrativas

DESPESAS GERAIS E ADMINISTRATIVAS	Set-18	Out-18	Nov-18	Acumulado
Revistas e jornais	49,90	49,90	959,50	1.059,30
Legais e judiciais mais taxa de cartório	2.324,75	2.573,88	15.378,69	20.277,32
Refeições e alimentações	3.334,68	4.406,02	2.549,05	10.289,75
Condução no expediente	2.241,85	7.838,89	4.371,34	14.452,08
Doações	0,00	620,00	60,00	680,00
Processos trabalhistas	171.623,62	74.234,08	76.533,56	322.391,26
Material de escritorio	2.830,45	7.218,88	1.137,55	11.186,88
Material de limpeza	0,00	600,00	2.172,03	2.772,03
Suprimento de Informática	0,00	970,65	147,00	1.117,65
Viagens, hospedagens e ajuda de custo	14.695,10	18.303,83	6.552,39	39.551,32
Combustivel e Lubrificante	720,15	279,60	1.756,70	2.756,45
Auxilio Funeral	7.632,00	4.293,00	5.437,80	17.362,80
Auxilio Natalidade	2.671,20	1.335,60	572,40	4.579,20
Cópias	3,60	4,80	61,80	70,20
Pedágio	2.662,50	1.513,60	14,40	4.190,50
Vestimentas	0,00	632,00	0,00	632,00
Gás	55,00	0,00	55,00	110,00
Estacionamento	76,00	128,00	64,00	268,00
Cursos e Treinamentos	0,00	0,00	444,40	444,40
Água	423,40	380,00	293,00	1.096,40
Rações para animais	0,00	171,85	0,00	171,85
Confraternizações e eventos	0,00	162.629,80	166.645,00	329.274,80
Reembolso diverso	-252,42	-1.817,13	-1.316,98	-3.386,53
Total despesas administrativas	211.091,78	286.367,25	283.888,63	781.347,66

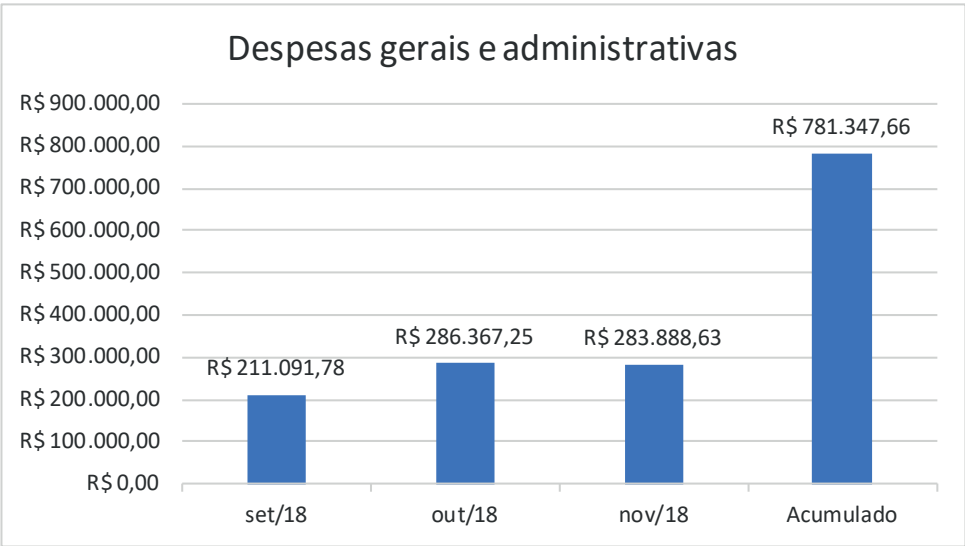

TRANSPARÊNCIA
PRESTANDO CONTAS DIRETORIA COMPETÊNCIA
SINTUFRJ SINDICALIZADO RESPONSÁVEL
2017-2020

Serviços de Terceiros

DESPESAS COM SERVIÇOS DE TERCEIROS	Set-18	Out-18	Nov-18	Acumulado
Serviços profissionais autônomos	4.496,60	84.287,56	11.524,25	100.308,41
Micro empreendedor individual	42.775,79	11.570,59	42.167,85	96.514,23
Serviços prestados por pessoa jurídica	33.837,92	62.917,99	38.151,95	134.907,86
Serviços de contabilidade	16.875,40	16.875,40	16.875,40	50.626,20
Serviços de advocacia	30.385,90	30.000,00	30.000,00	90.385,90
Honorários de Sucumbência	20.600,00	13.767,00	13.767,00	48.134,00
Multas rescisórias - prestadores de serviços	33.750,00	0,00	0,00	33.750,00
Serviços graficos	16.655,00	11.910,00	12.205,00	40.770,00
Total serviços de terceiros	199.376,61	231.328,54	164.691,45	595.396,60

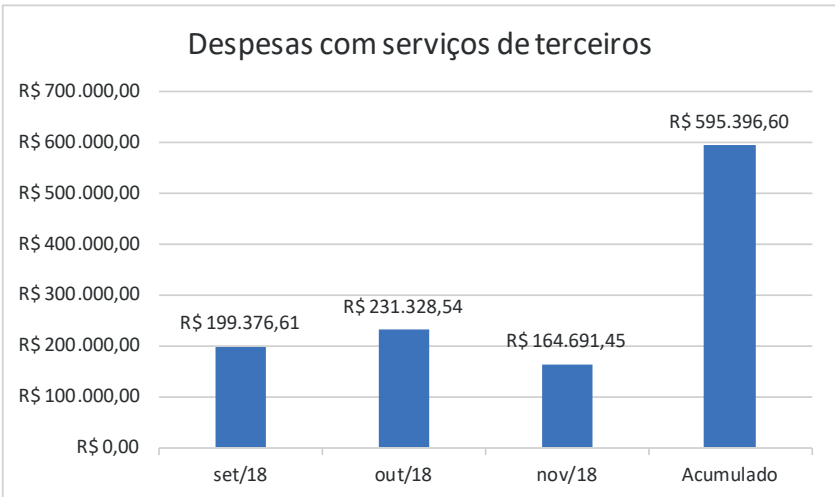

Despesas Tributárias

DESPESAS TRIBUTARIAS	Set-18	Out-18	Nov-18	Acumulado
PIS s/folha de pagamento	4.080,96	4.229,00	4.292,46	12.602,42
IR s/aplicações financeiras	55,09	88,51	250,98	394,58
Total despesas tributárias	4.136,05	4.317,51	4.543,44	12.997,00

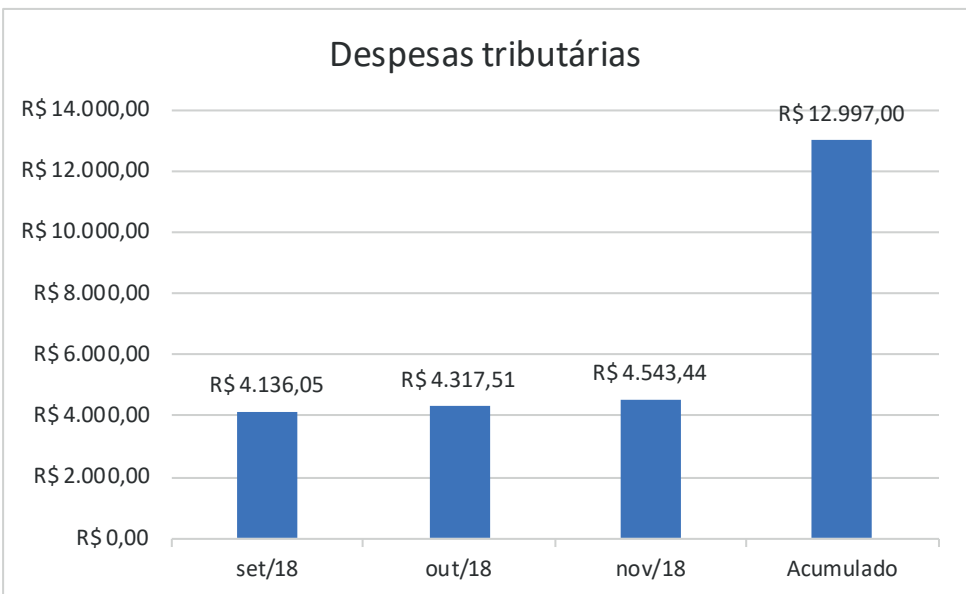

Despesas Financeiras

	Set-18	Out-18	Nov-18	Acumulado
DESPESAS FINANCEIRAS				
Despesas bancárias	14.393,58	8.298,90	6.355,24	29.047,72
IOF	712,79	516,13	298,28	1.527,20
Juros de mora	0,00	54,08	0,00	54,08
Multas de transito	0,00	135,54	0,00	135,54
Multas e juros de mora s/tributos e contribuições	473,39	485,09	505,45	1.463,93
Total despesas financeiras	15.579,76	9.489,74	7.158,97	32.228,47

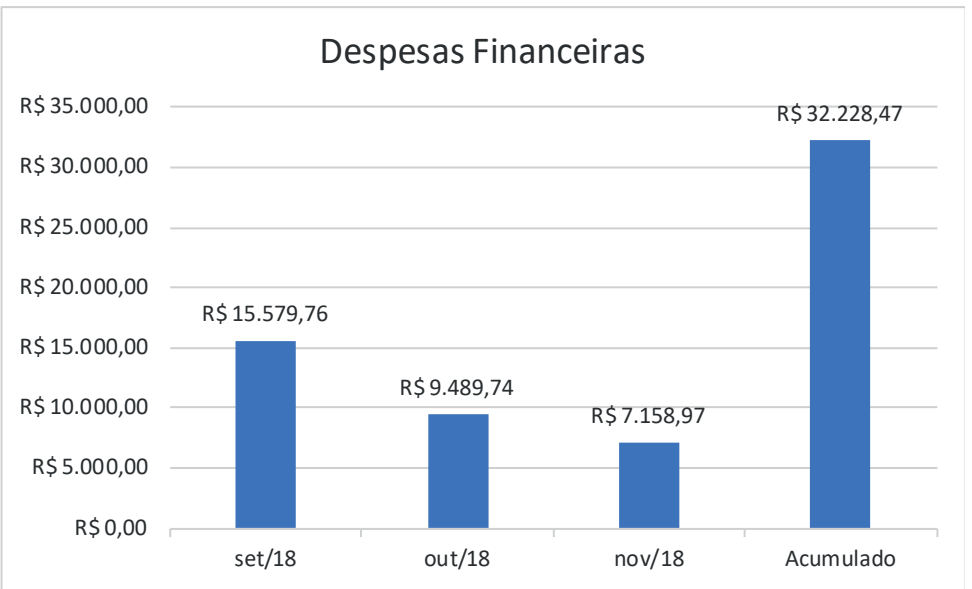

Total das Despesas

	Set-18	Out-18	Nov-18	Acumulado
Total das despesas	1.144.288,40	1.484.046,55	1.236.767,51	3.865.102,46
Déficit/Superavit	262.090,89	505.963,21	8.812,76	776.866,86

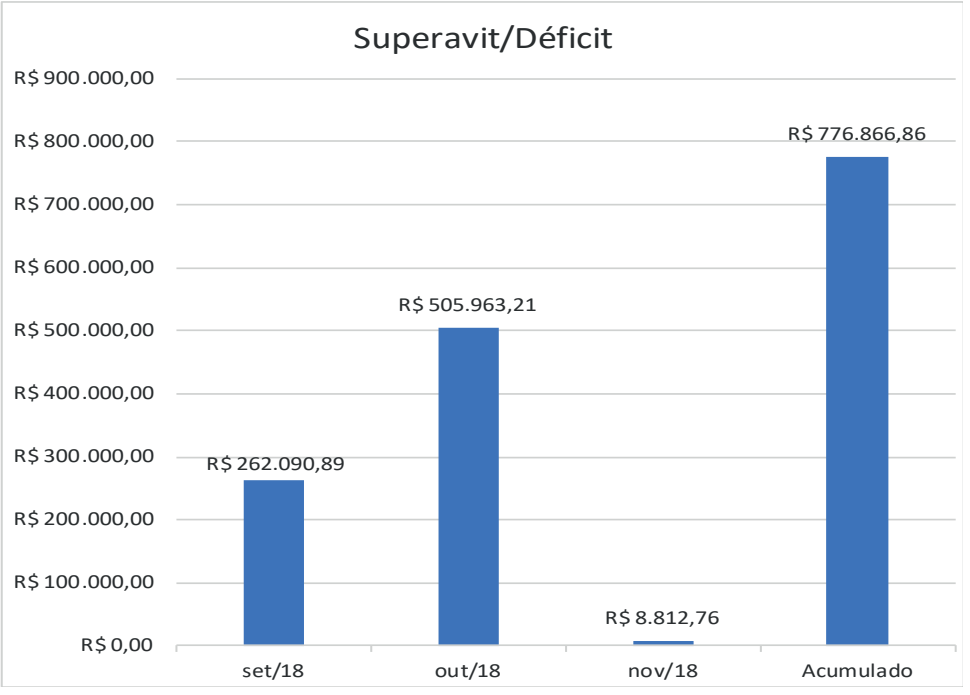

Ativo Circulante

ATIVO	Set-18	Out-18	Nov-18
CIRCULANTE	5.478.279,53	5.918.488,78	5.867.797,89
DISPONIVEL	223.638,57	424.668,11	310.231,25
Numerário em Caixa/Banco	4.596,08	8.422,87	65.504,81
Caixa/ Banco	4.596,08	8.422,87	65.504,81
Aplicações financeiras	219.042,49	416.245,24	244.726,44
Banco do Brasil CP Automático C/C 300.000-1	2.926,91	12.960,19	29.660,44
Banco do Brasil CP Automático C/C 306.013-6	163.548,15	350.681,49	162.395,34
Banco do Brasil CP Automático C/C 45799-X	4.627,94	4.637,91	4.635,49
Banco do Brasil CP Automático C/C 58281-6	16.586,82	16.622,55	16.613,87
Caixa Economica Federal CDB C/C - 900.680-3	15.118,74	15.180,12	15.259,54
Banco do Brasil - Titulo de Capitalização Ourocap	15.000,00	15.000,00	15.000,00
Banco do Brasil - CP Automatico C/C 300.000-X (910)	1.233,93	1.162,98	1.161,76
Repasses a Receber	3.943.049,18	4.217.710,17	4.202.872,85
Empresas Conveniadas	3.943.049,18	4.217.710,17	4.202.872,85
Adiantamentos a Funcionários	558.813,61	567.570,83	574.537,36
Adiantamento de Salario	17.015,70	28.515,70	24.801,41
Adiantamento de 13º. Salario	198.436,51	192.855,09	195.412,62
Adiantamento de Férias	201.680,32	204.518,96	212.705,07
Outros adiantamentos	141.681,08	141.681,08	141.618,26
Adiantamentos a Fornecedores	746.479,58	702.241,08	773.857,84
Adiantamento a Prestadores de Serviços	262.968,90	244.968,90	307.438,90
Adiantamento a Autonomos	36.052,25	4.952,25	13.952,25
Adiantamento para despesas	446.230,15	451.230,15	451.230,15
Adiantamento a fornecedores	1.228,28	1.089,78	1.236,54
Impostos e Contribuições a Recuperar	6.298,59	6.298,59	6.298,59
PIS a Compensar/Restituir	4.204,15	4.204,15	4.204,15
INSS a Compensar/Restituir	832,45	832,45	832,45
IRRF a Compensar/Restituir	1.184,19	1.184,19	1.184,19
COFINS a Compensar/Restituir	77,80	77,80	77,80

TRANSPARÊNCIA
PRESTANDO CONTAS DIRETORIA COMPETÊNCIA
SINTUFRJ SINDICALIZADO RESPONSÁVEL
2017-2020

Ativo Não Circulante

	Set-18	Out-18	Nov-18
ATIVO NÃO CIRCULANTE			
NÃO CIRCULANTE	4.229.193,64	4.357.820,68	4.361.993,49
Depósitos Judiciais	549.074,40	609.499,40	609.499,40
SINPRO-RIO Depósitos Judiciais	400,00	400,00	400,00
FGTS - Depósitos Judiciais	51.725,03	51.725,03	51.725,03
Bloqueio Judicial	135.433,09	135.433,09	135.433,09
Terrenos	7.300,00	7.300,00	7.300,00
Móveis e útensilios	297.175,26	297.175,26	297.175,26
Instalações	36.133,24	36.133,24	36.133,24
Máquinas equip. e Ferramentas	80.738,61	88.141,62	90.989,43
Veiculos	350.314,81	350.314,81	350.314,81
Benfeitorias	956.579,91	999.679,91	999.679,91
Equipamentos de Audio	28.625,45	28.625,45	28.625,45
Instrumentos Musicais	230,55	230,55	230,55
Equipamentos de Processamento de Dados	1.252.541,19	1.262.515,22	1.262.515,22
Livros Técnicos	3.554,10	3.554,10	3.554,10
Software	107.024,38	107.024,38	107.024,38
Equipamentos e Sistemas de Telefonia	35.781,42	35.781,42	35.781,42
Equipamentos de Ginastica	138.155,68	145.880,68	147.205,68
Equipamentos Condicionadores de Ar	166.234,13	166.234,13	166.234,13
Equipamentos Televisorese DVD	12.268,13	12.268,13	12.268,13
Equipamentos Relógio de Ponto Eletronico	10.258,72	10.258,72	10.258,72
Equipamentos Hospitalares	9.645,54	9.645,54	9.645,54
ATIVO TOTAL	9.707.473,17	10.276.309,46	10.229.791,38

Passivo Circulante

	Set-18	Out-18	Nov-18
PASSIVO CIRCULANTE	676.614,17	741.696,21	688.574,33
Fornecedores e Prestadores de serviços	43.284,49	43.284,49	43.284,49
Fornecedores	43.284,49	43.284,49	43.284,49
Salarios e Encargos a pagar	533.504,05	559.467,32	536.475,33
Salarios a Pagar	285.264,17	280.148,77	277.336,94
Ferias a Pagar	5.710,29	5.710,29	5.710,29
13º. Salario a Pagar	4.593,32	4.593,32	4.959,14
Autonomos a Pagar	22.378,81	31.348,99	22.259,99
Estagiarios a Pagar	16.100,00	14.900,00	15.650,00
Pensão Alimenticia a Pagar	12.458,71	12.458,71	12.796,21
INSS a Recolher	145.641,53	168.327,81	153.809,92
INSS Autonomo	494,63	1.825,71	1.193,66
INSS s/serviços Pessoa Juridica	8.214,92	8.214,92	8.214,92
FGTS a Recolher	32.647,67	31.938,80	34.544,26

Passivo Circulante

	Set-18	Out-18	Nov-18
Impostos e Contribuições	99.825,63	138.944,40	108.814,51
Cofins a recolher	9.888,65	27.890,71	4.798,58
PIS s/folha a recolher	6.062,17	6.210,21	6.273,67
CSRF s/serviços Pessoa Juridica	2.506,06	2.510,44	2.510,44
IRRF s/serviços a recolher	1.329,65	1.331,06	1.331,06
ISS s/serviços a recolher	34,69	233,22	48,09
IRRF s/folha a recolher	75.081,32	76.380,92	81.629,98
IRRF s/autonomo a recolher	0,00	19.639,70	697,44
Contribuição Sindical a recolher	1.438,46	1.438,46	1.438,46
Sintesi a Recolher	3.120,50	2.945,55	9.722,66
Sinpro a Recolher	364,13	364,13	364,13

Não Circulante

	Set-18	Out-18	Nov-18
Não Circulante	173.941,46	171.732,50	169.523,54
INSS parcelamento	44.420,72	43.220,16	42.019,60
Parelamento PERT IN. 1711/2017	62.541,77	61.533,37	60.524,97
Processos trabalhistas a pagar	24.148,99	24.148,99	24.148,99
Obrigações Trabalhistas	42.829,98	42.829,98	42.829,98

Patrimônio Social

	Set-18	Out-18	Nov-18
Patrimônio Social	8.856.917,54	9.362.880,75	9.371.693,51
Resultado Social	8.856.917,54	9.362.880,75	9.371.693,51
Superavit Acumulado	8.279.246,33	8.279.246,33	8.279.246,33
Superavit do Exercicio	577.671,21	1.083.634,42	1.092.447,18
PASSIVO TOTAL	9.707.473,17	10.276.309,46	10.229.791,38

TRANSPARÊNCIA
PRESTANDO CONTAS DIRETORIA COMPETÊNCIA
SINTUFRJ SINDICALIZADO RESPONSÁVEL
2017-2020

TRANSPARÊNCIA
PRESTANDO CONTAS
DIRETORIA
SINTUFRJ
SINDICALIZADO
RESPONSÁVEL
COMPETÊNCIA
2017-2020

SINTUFRJ

SINDICATO DOS TRABALHADORES EM EDUCAÇÃO
DA UNIVERSIDADE FEDERAL DO RIO DE JANEIRO